

Palmarès détaillé des équipes / Full team results

ARCACHON

CHAMPIONNAT DÉPARTEMENTAL EQUIPES DR GAM

17/12/2011 au 18/12/2011

Fédération Française
de Gymnastique







D0335010.21636.00

JURY D et E

5010

DR Critérium PB/B/M


FINALES

Club / Association Ville / Town							Pen.	Total Score
1 SPORT ATHLETIQUE MERIGNACAIS								
FRA MERIGNAC	44.600	41.300	44.700	57.500	42.900	45.600		276.600
MAGUY Guillaume	<u>11.800</u>	10.900	11.800	13.900	11.400	11.450	(1)	71.250
VIDAL Steven	11.200	9.250	11.000	<u>16.300</u>	9.950	11.350	(3)	69.050
ROULAUD Esteban	10.800	10.400	11.100	13.900	9.450	11.700	(5)	67.350
DROMARD Matthieu	10.800	9.900	10.700	13.100	10.550	11.100	(8)	66.150
CHALLETMET Martin	10.400	10.100	10.800	13.400	10.500	10.600	(9)	65.800
FINORE Marius	10.600	9.700	10.800	12.300	10.450	10.750	(12)	64.600
2 ASSOCIATION SPORTIVE ST MEDARD EN JALLES								
FRA ST MEDARD EN JALLES	42.800	41.200	44.000	55.000	42.050	41.150		266.200
DU VERDIER Johan	11.000	10.550	11.400	14.500	<u>11.800</u>	10.150	(2)	69.400
BITALY Paul	10.500	9.950	10.700	14.000	10.050	10.500	(10)	65.700
PUJOL Esteban	10.800	10.250	10.800	12.300	11.100	9.950	(11)	65.200
VISSA Benjamin	10.500	10.450	11.100	12.500	9.100	10.550	(13)	64.200
DUPONT Maxime	10.200	9.200	10.200	14.000	7.850	9.700	(16)	61.150
3 ASSOCIATION SPORTIVE GYMNIQUE VILLENAVE								
FRA VILLENAVE D'ORNON	36.800	36.450	38.400	48.100	38.450	41.300		239.500
ROUSSEAU Benjamin	10.800	9.300	9.800	14.800	10.600	11.550	(7)	66.850
GOSSELIN Francois	8.900	9.600	9.600	10.600	10.000	9.650	(19)	58.350
SAUCEDA Kevin	10.000	8.750	9.400	11.300	8.450	9.250	(23)	57.150
GIAMBRONE Clement	7.100	8.800	9.600	11.400	9.400	10.850	(24)	57.150
4 ENTENTE SPORTIVE DE BRUGES								
FRA BRUGES	33.200	35.500	40.300	50.000	42.600	36.650		238.250
PINA Antoine	9.600	8.600	10.300	11.500	10.650	9.650	(17)	60.300
LAPEZE Pierre	7.500	9.150	10.000	13.100	10.750	9.350	(18)	59.850
GUELLIL Medhi	7.700	8.300	9.500	12.500	10.550	9.100	(20)	57.650
FEUGAS Clement	6.600	9.150	10.200	12.600	10.350	8.550	(21)	57.450
SENTAGNE Alexis	7.200	8.600	9.800	11.800	10.650	8.050	(25)	56.100
LAMAISON Oscar	8.400	7.800	8.400	11.500	10.050	7.400	(27)	53.550
5 L'UNION SPORTIVE TALENCAISE								
FRA TALENCE	34.200	31.900	32.400	49.600	36.500	34.150		218.750
DE SAINT DENIS Arnaud	11.200	8.800	9.600	12.900	10.000	9.000	(15)	61.500
NASLAIN Maël	8.600	8.250	8.600	12.600	9.850	9.500	(22)	57.400
GOURRIBON Jules	8.900	7.250	8.400	12.900	9.000	7.900	(26)	54.350
BARREAU Paul	5.500	7.600	5.800	11.200	7.650	7.750	(31)	45.500
6 LES BLEUS DE ST FERDINAND								
FRA LIBOURNE	26.000	31.900	34.600	42.100	30.150	33.850		198.600
PIOCHAUD Julien	9.700	10.750	10.900	15.800	10.200	10.650	(4)	68.000
CHIRON Lilian	7.200	<u>11.900</u>	<u>12.500</u>	14.000	9.600	<u>12.050</u>	(6)	67.250
GHADDHAB Sofian	9.100	9.250	11.200	12.300	10.350	11.150	(14)	63.350

souligné = meilleur total

_GENEQU_GAM.RPT du 18/12/2011 - 5.4.006 LOCAL - mono -

validé le dimanche 18 décembre 2011 à 19:20 - 1/2



Palmarès détaillé des équipes / Full team results

ARCACHON

CHAMPIONNAT DÉPARTEMENTAL EQUIPES DR GAM

17/12/2011 au 18/12/2011

Fédération Française
de Gymnastique







D0335010.21636.00

JURY D et E

5010

DR Critérium PB/B/M

FINALES

Club / Association Ville / Town							Pen.	Total Score
7 ENTENTE SPORTIVE DE BRUGES								Equipe 2
FRA BRUGES	23.200	33.250	33.300	37.500	32.550	25.300		185.100
GILARDINI Clement	7.500	8.800	10.100	11.300	8.000	7.850	(28)	53.550
PENE Nathan	4.600	9.150	9.100	9.000	8.450	9.050	(29)	49.350
RICHARD Bastien	4.700	7.900	8.700	9.100	9.250	8.400	(30)	48.050
BERNARD Axel	6.400	7.400	5.400	8.100	6.850	0.000	(32)	34.150

souligné = meilleur total

_GENEQU_GAM.RPT du 18/12/2011 - 5.4.006 LOCAL - mono -

validé le dimanche 18 décembre 2011 à 19:20 - 2/2