

DEP IND
LA TESTE
IR PREFEDERAL MINIMES GAF





16/01/2010 au 17/01/2010

CLASSEMENT INDIVIDUEL
ALL AROUND

Fédération Française
de Gymnastique

JURY A ET B


337004.16831.00

Rang Rank	Nom / Club Town / Ville Name / Association	Jury					TOTAL SCORE	écart gap
1.	1997 NAIT TAHAR Julie FRA PESSAC ALOUETTE ASSOCIATION SPORTIVE ET CULTURELLE PESS	Score : Jury A: Jury B:	<u>11.750</u> <u>3.000</u> 8.750	11.233 <u>3.100</u> 8.133	8.866 2.600 6.266	11.266 <u>3.100</u> 8.166	43.115	
2.	1998 BORDE Célia FRA LE HAILLAN ASSOCIATION SPORTIVE LE HAILLAN GYM	Score : Jury A: Jury B:	9.450 2.000 7.450	11.100 2.900 8.200	10.833 2.500 8.333	11.566 <u>3.100</u> <u>8.466</u>	42.949	+ 0,170
3.	1997 GOUX Clarisse FRA SAUVETERRE DE GUYENNE SOCIETE GYMNIQUE DE SAUVETERRE DE GUYE	Score : Jury A: Jury B:	10.600 2.000 8.600	10.133 2.900 7.233	10.666 2.600 8.066	11.266 2.900 8.366	42.665	+ 0,450
4.	1997 BERNICHE Cassandra FRA EYSINES AMICALE LAIQUE EYSINES - Section GAF	Score : Jury A: Jury B:	10.600 <u>3.000</u> 7.600	9.966 <u>3.100</u> 6.866	10.600 <u>3.100</u> 7.500	11.433 <u>3.100</u> 8.333	42.599	+ 0,520
5.	1998 VIGNEAU Samantha FRA EYSINES AMICALE LAIQUE EYSINES - Section GAF	Score : Jury A: Jury B:	10.150 <u>3.000</u> 7.150	11.166 <u>3.100</u> 8.066	9.800 <u>3.100</u> 6.700	11.300 <u>3.100</u> 8.200	42.416	+ 0,700
6.	1998 RELET Victoire FRA LE HAILLAN ASSOCIATION SPORTIVE LE HAILLAN GYM	Score : Jury A: Jury B:	9.300 2.000 7.300	11.500 2.900 <u>8.600</u>	10.033 2.600 7.433	11.166 <u>3.100</u> 8.066	41.999	+ 1,120
7.	1997 GLEDEL Valentine FRA CASTRES LES PERCE NEIGE CASTRES	Score : Jury A: Jury B:	10.100 <u>3.000</u> 7.100	9.766 2.600 7.166	11.600 <u>3.100</u> <u>8.500</u>	9.933 2.500 7.433	41.399	+ 1,720
8.	1997 COUVIDAT Marine FRA PESSAC ALOUETTE ASSOCIATION SPORTIVE ET CULTURELLE PESS	Score : Jury A: Jury B:	10.150 2.000 8.150	10.533 2.100 8.433	9.600 2.000 7.600	10.366 2.600 7.766	40.649	+ 2,470
9.	1997 LACEUIL Elea FRA EYSINES AMICALE LAIQUE EYSINES - Section GAF	Score : Jury A: Jury B:	10.150 2.000 8.150	10.333 <u>3.100</u> 7.233	8.466 2.500 5.966	10.400 <u>3.100</u> 7.300	39.349	+ 3,770
10.	1997 PORTIER Sophie FRA AMBARES ASSOCIATION SPORTIVE AMBARESIENNE GYM	Score : Jury A: Jury B:	10.800 2.000 <u>8.800</u>	7.066 2.000 5.066	9.133 2.500 6.633	11.500 <u>3.100</u> 8.400	38.499	+ 4,620
11.	1998 ALVES Ophelie FRA MERIGNAC SPORT ATHLETIQUE MERIGNACAIS	Score : Jury A: Jury B:	9.950 2.000 7.950	8.866 1.900 6.966	8.233 2.500 5.733	11.266 <u>3.100</u> 8.166	38.315	+ 4,800
12.	1998 BEGUIN Lola FRA CASTRES LES PERCE NEIGE CASTRES	Score : Jury A: Jury B:	9.350 2.000 7.350	8.266 1.400 6.866	8.366 2.100 6.266	10.366 2.400 7.966	36.348	+ 6,770

souligné = meilleures valeurs / underlined = highest values

SQL_PALINDDEGAF du 17/01/2010 - 5.3.000 LOCAL - mono -

validé le dimanche 17 janvier 2010 à 21:52 - 1/2



DEP IND
LA TESTE
IR PREFEDERAL MINIMES GAF





16/01/2010 au 17/01/2010

CLASSEMENT INDIVIDUEL
ALL AROUND

Fédération Française
de Gymnastique

JURY A ET B

337004.16831.00

Rang Rank	Nom / Club Town / Ville Name / Association	Jury					TOTAL SCORE	écart gap
13.	1998 LAGARDE Marie FRA CASTRES LES PERCE NEIGE CASTRES	Score : Jury A: Jury B:	9.650 2.000 7.650	9.733 2.100 7.633	5.666 2.500 3.166	9.766 2.400 7.366	34.815	+ 8,300
14.	1998 ORMAZABAL Mathilde FRA CASTRES LES PERCE NEIGE CASTRES	Score : Jury A: Jury B:	9.350 2.000 7.350	8.933 2.000 6.933	6.266 2.000 4.266	9.666 2.400 7.266	34.215	+ 8,900
15.	1997 DEMBELE Syndie - laure FRA PESSAC LE STADE PESSACAIS UNION CLUB	Score : Jury A: Jury B:						
16.	1998 GODARD Elina FRA CASTRES LES PERCE NEIGE CASTRES	Score : Jury A: Jury B:						

souligné = meilleures valeurs / underlined = highest values

SQL_PALINDEGAF du 17/01/2010 - 5.3.000 LOCAL - mono -

validé le dimanche 17 janvier 2010 à 21:52 - 2/2