

Palmarès détaillé des équipes / Full team results

ARCACHON

DR EXCELLENCE TC POULE A





DEP DR

13/02/2010 au 14/02/2010

Fédération Française
de Gymnastique

JURY A ET B


D0334031.17504.00

Equipe / Ville Team / Town						Pen.	Total Score	
1	LA TESTE	LES JEUNES DU CAPTALAT LA TESTE						
FR	Equipe 1	39.850	40.950	40.332	41.750		162.882	
	AH-KOON Anais	13.250	13.550	13.533	13.700	(6)	54.033	
	BONHOMME Amélie	12.900	13.750	13.666	13.700	(7)	54.016	
	HOFFMANN Manon	13.200	13.450	13.133	14.100	(8)	53.883	
	KOALAGA Aurélie	13.400	13.650	11.700	13.950	(15)	52.700	
2	VERAC	ETOILE SPORTIVE DU FRONSADAIS						
FR	Equipe 1	39.800	41.350	38.799	41.650		161.599	
	LESPINASSE Cassandra	13.400	13.250	13.900	14.250	(1)	54.800	
	PASQUON Claire	13.200	14.150	11.833	13.200	(17)	52.383	
	RODRIGUEZ Alicia	13.200	12.300	13.066	13.650	(19)	52.216	
	PAILLARD Joanna	13.000	13.950	11.000	13.750	(23)	51.700	
3	TALENCE	L'UNION SPORTIVE TALENCAISE						
FR	Equipe 1	40.050	40.500	38.599	42.150		161.299	
	SOW Armony	13.250	13.800	12.800	14.200	(5)	54.050	
	HIPPOLYTE Rachel	13.350	12.550	13.333	14.050	(11)	53.283	
	LADKANI Aurélie	13.450	13.150	12.466	13.700	(14)	52.766	
	VIEUSSES Géma	12.300	13.550	11.633	13.900	(24)	51.383	
4	BEGLES	CLUB ATHLETIQUE BEGLAIS						
FR	Equipe 2	40.800	40.300	38.399	41.250		160.749	
	FAUSSAT Estelle	14.300	12.750	13.366	13.950	(3)	54.366	
	SAINT MARC Linon	13.100	13.700	13.333	13.200	(9)	53.333	
	HOELLE Valentine	13.400	13.050	11.700	13.550	(22)	51.700	
	FERMAUD Leonore	12.300	13.550	11.633	13.750	(26)	51.233	
5	LE HAILLAN	ASSOCIATION SPORTIVE LE HAILLAN GYM						
FR	Equipe 3	39.400	39.350	39.333	39.450		157.533	
	SAINTJEAN Célia	13.300	13.650	13.000	13.350	(10)	53.300	
	CARBONNEL Mélanie	12.950	13.050	13.433	13.200	(16)	52.633	
	CARRASQUET Coralie	12.500	12.500	12.900	12.900	(28)	50.800	
	BRITO Maëlis	13.150	12.650	11.333	12.850	(33)	49.983	
6	MIOS	SOCIETE MIOSSAISE						
FR	Equipe 1	38.450	39.800	37.999	40.850		157.099	
	RAYSSAC Lucie	13.650	12.650	13.033	13.900	(12)	53.233	
	CASTANON Elsa	11.250	13.550	12.266	13.250	(32)	50.316	
	TONNELLE Marion	12.450	13.600	11.166	12.600	(34)	49.816	
	BITALY Marine	12.350	12.450	11.033	13.400	(39)	49.233	
	BRAY Mathilde	11.150	10.100	12.700	13.550	(47)	47.500	
7	SAUVETERRE DE GUYENNE	SOCIETE GYMNIQUE DE SAUVETERRE DE GUYENN						
FR	Equipe 1	38.850	40.500	38.332	38.250		155.932	
	RONDEAUX Fannie	13.300	14.050	13.766	13.000	(4)	54.116	
	SAINT MARC Clothilde	13.500	12.800	13.466	13.000	(13)	52.766	
	BOUTY Alexia	12.050	13.650	11.100	12.250	(40)	49.050	

souligné = meilleur total

SQL_PALEQUDEGAF du 14/02/2010 - 5.3.000 LOCAL - mono -

validé le dimanche 14 février 2010 à 22:40 - 1/2



Palmarès détaillé des équipes / Full team results

ARCACHON

DR EXCELLENCE TC POULE A





DEP DR

13/02/2010 au 14/02/2010

Fédération Française
de Gymnastique

JURY A ET B

D0334031.17504.00

	Equipe / Ville Team / Town					Pen.	Total Score
8	MERIGNAC	SPORT ATHLETIQUE MERIGNACAIS					
FR	Equipe 1	39.800	39.600	34.666	40.300		154.366
	MICHELIN Laetitia	13.600	13.100	10.933	13.600	(25)	51.233
	FABRE Valentine	11.950	12.950	12.300	13.250	(30)	50.450
	GONCALVES Elodie	13.200	13.550	10.300	13.350	(31)	50.400
	LASSALE Charlotte	13.000	11.950	11.433	13.350	(36)	49.733
9	BEGLES	CLUB ATHLETIQUE BEGLAIS					
FR	Equipe 3	36.600	39.550	37.766	39.600		153.516
	LOISELEUX Camille	12.300	13.300	12.700	13.450	(21)	51.750
	ROYER Clementine	12.100	14.000	11.666	13.050	(27)	50.816
	PESSIN Elise	11.850	9.850	13.400	13.100	(45)	48.200
	JOLLY Sarah	12.200	12.250	10.733	12.850	(46)	48.033
10	BRUGES	ENTENTE SPORTIVE DE BRUGES					
FR	Equipe 1	37.950	39.050	34.566	39.700		151.266
	BED LARROUDE Lola	13.750	11.550	12.033	13.250	(29)	50.583
	RAMIZ Julie	12.300	13.800	10.300	13.250	(38)	49.650
	BOUTEVILLE Bénédicte	11.850	13.100	11.400	12.700	(41)	49.050
	MEBAREK Jawel	11.900	12.050	11.133	13.200	(44)	48.283
	GESSE Mathilde	11.550	12.150	10.933	12.350	(48)	46.983
11	MERIGNAC	SPORT ATHLETIQUE MERIGNACAIS					
FR	Equipe 2	36.950	38.200	34.200	39.450		148.800
	DUCONGET Ludivine	12.400	12.200	11.700	13.450	(35)	49.750
	SOUBRIE Jessica	12.550	12.900	11.200	13.000	(37)	49.650
	DOMINE Camille	12.000	12.400	11.300	13.000	(42)	48.700
	BASTIDE Lea	11.800	12.900	9.666	12.050	(49)	46.416
12	ST MEDARD EN JALLES	ASSOCIATION SPORTIVE ST MEDARD EN JALLES					
FR	Equipe 2	36.850	36.550	33.266	39.600		146.266
	MARTINEZ Eva	12.500	14.100	11.500	13.650	(20)	51.750
	ANRAS Lison	12.200	11.150	11.966	13.050	(43)	48.366
	LAPORTE Jennifer	12.150	11.300	9.800	12.900	(50)	46.150
	ROSSIGNOL Emma	0.000	7.650			(51)	7.650
13	MIOS	SOCIETE MIOSSAISE					
FR	Equipe 2	14.300	14.050	11.833	14.200		54.383
	FORMENT Camille	<u>14.300</u>	14.050	11.833	14.200	(2)	54.383
14	VERAC	ETOILE SPORTIVE DU FRONSADAIS					
FR	Equipe 2	13.300	13.800	11.866	13.400		52.366
	FOUQUERAY Inès	13.300	13.800	11.866	13.400	(18)	52.366

souligné = meilleur total