

Palmarès détaillé des équipes / Full team results

ARCACHON

DR CHALLENGES ARGENT POULE B





DEP DR

13/02/2010 au 14/02/2010

Fédération Française
de Gymnastique

JURY A ET B


D0339011.17586.00

	Equipe / Ville Team / Town					Pen.	Total Score
1	VILLENAVE D'ORNON	ASSOCIATION SPORTIVE GYMNIQUE VILLENAVE					
FR	Equipe 3	34.200	34.750	33.566	33.399		135.915
TUR	KIZILAY Zeynep	11.550	11.900	11.233	11.300	(1)	45.983
	RIMBAUD Violette	11.500	11.050	11.133	11.033	(6)	44.716
	ABADO Loukia	11.150	11.800	10.466	10.800	(15)	44.216
	CHIROY Chloé	11.050	10.900	11.200	11.066	(16)	44.216
	MORANDET Roseline	10.900	10.700	10.000	10.533	(39)	42.133
2	ST JEAN D'ILLAC	ASSOCIATION SPORTIVE ILLACAISE					
FR	Equipe 2	34.400	34.400	33.066	32.433		134.299
	TISON Lili	11.750	11.350	11.200	10.700	(3)	45.000
	DUTILLEUL Chloé	11.100	11.600	11.200	11.033	(4)	44.933
	VELTZ April	11.500	11.450	10.666	10.700	(13)	44.316
	PIALAT Alice	11.150	10.200	10.033	9.533	(45)	40.916
3	ST MEDARD EN JALLES	ASSOCIATION SPORTIVE ST MEDARD EN JALLES					
FR	Equipe 3	33.400	35.100	32.765	32.166		133.431
	HAENSLER Romane	10.900	11.900	11.166	11.100	(2)	45.066
	GOUX Morgane	11.150	11.500	10.566	10.633	(19)	43.849
	MARTINEZ Aude	11.000	11.700	11.033	9.666	(26)	43.399
	MENARDAIS Léa	10.550	11.500	10.433	10.433	(34)	42.916
	SALVADOR Anaïs	11.250	11.300	10.566	9.533	(36)	42.649
4	EYSINES	AMICALE LAIQUE EYSINES - Section GAF					
FR	Equipe 1	33.283	35.450	32.866	31.599		133.198
	COLOMBET Lola	10.933	11.900	11.400	10.533	(5)	44.766
	LECLERC Maelys	11.333	11.700	10.700	10.666	(11)	44.399
	DUBOURDIEU Sarah	11.000	11.800	10.233	10.400	(25)	43.433
	MORESMAU Emma	10.800	11.700	10.766	9.800	(30)	43.066
	AMBLARD Shanel	10.950	11.750	10.333	9.966	(31)	42.999
5	MERIGNAC	SPORT ATHLETIQUE MERIGNACAIS					
FR	Equipe 3	34.550	34.050	32.632	31.566		132.798
	IDREIRA Elodie	11.450	11.450	10.966	10.566	(9)	44.432
	SAINTOUT Juline	11.300	11.150	10.766	10.700	(18)	43.916
	MOURE Ilona	11.500	11.400	10.566	10.300	(20)	43.766
	DUFOURQUET Nikita	11.600	11.200	10.900	10.033	(21)	43.733
6	TALENCE	L'UNION SPORTIVE TALENCAISE					
FR	Equipe 2	33.900	35.100	32.365	31.333		132.698
	DEVENYNS Meyssa	11.750	11.700	10.733	10.500	(7)	44.683
	FRERE Mathilde	10.950	11.700	10.966	10.333	(17)	43.949
	COLOMBIES Emma	11.000	11.300	10.666	10.500	(24)	43.466
	DAUMAL Ambre	11.150	11.700	10.100	9.900	(35)	42.850
	PETERS-HEBEL Meïly	9.700	11.600	10.566	9.766	(40)	41.632
7	ST MEDARD EN JALLES	ASSOCIATION SPORTIVE ST MEDARD EN JALLES					
FR	Equipe 2	34.150	34.150	32.399	30.466		131.165
	ACOSTA Manon	11.500	11.450	10.500	10.966	(10)	44.416
	BONNET Alexandra	11.350	11.350	10.966	9.700	(27)	43.366
	SIMONIN Clémence	11.250	11.350	10.933	9.800	(28)	43.333
	PATARD Louanne	11.300	11.300	9.466	9.466	(41)	41.532

souligné = meilleur total

SQL_PALEQUDEGAF du 14/02/2010 - 5.3.000 LOCAL - mono -

validé le dimanche 14 février 2010 à 22:37 - 1/3



Palmarès détaillé des équipes / Full team results

ARCACHON

DR CHALLENGES ARGENT POULE B





DEP DR

13/02/2010 au 14/02/2010

Fédération Française
de Gymnastique

JURY A ET B


D0339011.17586.00

	Equipe / Ville Team / Town					Pen.	Total Score
8	AMBARES	ASSOCIATION SPORTIVE AMBARESIENNE GYM					
FR	Equipe 1	30.750	34.400	32.832	32.133		130.115
	DUMORA Mathilde	11.150	10.900	11.366	10.933	(12)	44.349
	PENAUD Manon	9.900	11.900	10.933	10.600	(29)	43.333
	LIMERI Cloé	9.700	11.600	10.533	10.600	(37)	42.433
	BELIOUT Doriane	8.750	10.100	9.300	9.300	(56)	37.450
	CRISTEA-LAURENT Sorina	8.550	9.850	8.566	6.700	(62)	33.666
9	BORDEAUX	ST CAPRAIS GYM BORDEAUX					
FR	Equipe 1	33.500	32.800	31.666	31.399		129.365
	ROY Diane	11.250	11.700	10.966	10.400	(14)	44.316
	LASSERRE Sandra	10.700	11.400	10.300	10.566	(32)	42.966
	SANCIER Lou	11.200	9.400	10.400	10.000	(44)	41.000
	PREZAT Marie	10.750	9.700	9.800	10.100	(49)	40.350
	DRAULT Justine	11.050	8.850	8.900	10.433	(51)	39.233
10	ST JEAN D'ILLAC	ASSOCIATION SPORTIVE ILLACAISE					
FR	Equipe 3	33.150	33.750	31.133	30.532		128.565
	BUXTORF Solène	11.150	11.300	10.300	10.966	(22)	43.716
	GUILLEMET Lola	11.000	11.250	10.800	10.533	(23)	43.583
	PETITJEAN Barbara	11.000	11.200	10.033	9.033	(43)	41.266
	CORNILLE Clémence	10.500	9.750	9.200	8.300	(55)	37.750
11	MERIGNAC	SPORT ATHLETIQUE MERIGNACAIS					
FR	Equipe 2	33.350	34.300	29.899	28.266		125.815
	TRIBOULLOY Mathilde	11.450	11.700	9.800	9.200	(38)	42.150
	BESTEL Louise	11.350	10.300	9.400	9.566	(46)	40.616
	SURAUULT Merryll	10.550	11.350	9.033	9.500	(48)	40.433
	PAULY Justine	10.500	11.000	10.033	7.566	(52)	39.099
	BELMETAICHE Yasmine	0.000	11.250	10.066	8.300	(63)	29.616
12	MARTIGNAS/JALLES	ASSOCIATION SPORTIVE DE MARTIGNAS					
FR	Equipe 2	31.950	28.650	27.298	27.499		115.397
	FERNANDEZ Manon	10.650	9.100	9.366	9.733	(53)	38.849
	MARC Solene	10.700	9.900	8.433	9.100	(54)	38.133
	DIDIER Marine	10.600	9.200	9.066	8.466	(58)	37.332
	REYTER Manon	10.100	9.550	8.800	8.666	(59)	37.116
	D'ASCENCAO Eva	9.400	9.100	8.866	8.133	(60)	35.499
13	VERAC	ETOILE SPORTIVE DU FRONSADAIS					
FR	Equipe 1	22.850	21.950	21.099	20.166		86.065
	CAILLE Elsa	11.600	11.200	10.866	10.900	(8)	44.566
	ARMINE Marion	11.250	10.750	10.233	9.266	(42)	41.499
14	CASTRES	LES PERCE NEIGE CASTRES					
FR	Equipe 2	18.050	23.000	19.400	20.399		80.849
	MARTRENCHAS Elodie	8.950	10.000	10.200	10.266	(50)	39.416
	YONNET NAIS	9.100	9.000	9.200	10.133	(57)	37.433
	ESTREM MONJOUSTE LEA	0.000	4.000	0.000	0.000	(64)	4.000
15	PESSAC	LE STADE PESSACAIS UNION CLUB					
FR	Equipe 1	11.050	11.200	10.133	10.566		42.949
	CARRIERE Léa	11.050	11.200	10.133	10.566	(33)	42.949

souligné = meilleur total

SQL_PALEQUDEGAF du 14/02/2010 - 5.3.000 LOCAL - mono -

validé le dimanche 14 février 2010 à 22:37 - 2/3



Palmarès détaillé des équipes / Full team results

ARCACHON

DR CHALLENGES ARGENT POULE B





DEP DR

13/02/2010 au 14/02/2010

Fédération Française
de Gymnastique

JURY A ET B

D0339011.17586.00

	Equipe / Ville Team / Town					Pen.	Total Score
16	SAUVETERRE DE GUYENNE	SOCIETE GYMNIQUE DE SAUVETERRE DE GUYENN					
FR	Equipe 1	11.350	11.050	8.433	9.633		40.466
	BALLARIN Clémence	11.350	11.050	8.433	9.633	(47)	40.466
17	MARTIGNAS/JALLES	ASSOCIATION SPORTIVE DE MARTIGNAS					
FR	Equipe 3	9.900	8.250	8.366	8.233		34.749
	CASTEX Manon	9.900	8.250	8.366	8.233	(61)	34.749

souligné = meilleur total